





Название проекта: «Создай красивое для школы - останься в памяти ее!»

Цель проекта: Благоустройство пришкольной территории.

Задачи проекта: Создание во дворе школы тематической клумбы с использованием разнообразных природных и посадочных материалов.

Ход реализации проекта:

Наименование этапа	форма проведения	участники	краткое описание	сроки	результат
Выбор участка под оформление клумбы	Визуальный осмотр пришкольной территории	Галкина Г.И. (директор) Быкова Е.В. (родители) Ерохина Е.Ю.		Март 2016г.	Определили место под клумбу
Подготовка участка	Вскопали ранее необработанный участок	Быкова Е.В.		Апрель 2016г.	Земля под посадку готова

<p>Подбор посадочного материала</p>	<p>Обращение к родителям учащихся с просьбой предоставить посадочный материал</p>	<p>Представители общешкольного родительского комитета</p>		<p>Май 2016г.</p>	<p>Посадочный материал собран</p>
<p>Закупка посадочного материала</p>	<p>Покупка саженцев роз на цветочном рынке г. Липецка</p>	<p>Ерохина Е.Ю.</p>		<p>Май 2016г.</p>	<p>Куплено и посажено семь кустов роз</p>

<p>Посадочные работы</p>	<p>Ручная посадка под лопату, с поливом</p>	<p>Ерохина Е.Ю. Быкова Е.В.</p>		<p>Май – июнь 2016г.</p>	<p>Клумба оформлена</p>
<p>Уход за насаждениями</p>	<p>Полив, рыхление, прополка</p>	<p>Учащиеся МБОУ СОШ №47 проходящие летнюю трудовую практику</p>		<p>Май, июнь, июль, август 2016г.</p>	<p>Ранее необработанный участок пришкольной территории приобрел красивый эстетический вид</p>
<p>Подведение итогов конкурса</p>	<p>Визуальный осмотр, фотографирование</p>	<p>Члены жюри</p>		<p>Октябрь 2016г.</p>	<p>Оценка и награждение</p>